

Tätä tarvitset:

**Hagmans
tuote**

Menekki



Epoksikitti tai
Korjauslaasti

Riippuu vaurion laa-
juudesta




Lattiamaaali EP-V

Yksi 4kg:n purkki
Lattiamaaali EP-V
riittää noin 30m2 maa-
laamiseen kertaalleen.
N. 0,12 kg/m2/kerta.
(Kaksi maalauskertaa
suositellaan).



Paksukalvolakka
EP

Yksi 1kg:n purkki
riittää ajourien pohja-
lakkaukseen. Menekki
n. 0,2 kg/m2 = 0,4
kg/ajoura.



Värihiekkä

Yksi 8kg:n Värihiekkä-
purkki riittää ajourien
hiekoittamiseen.
Menekki n. 1,5-2kg/m2
= 3-4kg/ajoura.



Värihiekkä

Ylimääräinen hiekka
voidaan uudelleen-
käyttää.




Paksukalvolakka
EP

Noin kaksi 1kg:n
purkkia riittää ajourien
pintalakkaukseen.
Menekki n. 0,4kg/m2
= 0,8kg/ajoura.

Esimerkki: Jos autotallin lattia on noin 30m2 tarvitset kaksi kpl Hagmans Lattiamaaali EP-V, 4 kg:n purkkia, ja yhden Hagmans ajoura pakkauksen.

Lattiapinnoitteita vaikeille ja vaati- ville pinnoille.

Jälleenmyyjä:



Hagmans Kemi AB, S-511 10 Fritsla
Tel: +46 (0)320-189 00 Fax: +46 (0)320-723 94
e-post: info@hagmans.com
hemsida: www.hagmans.com



Autotallipinnoite

Ammattilaisille ja Tee-Se-Itse tekijöille!



www.hagmans.com

Lattiamaaali EP-V

Lattiamaaali EP-V on ensisijaisesti kehitetty betonilattioille. Valmis maalipinta on "hengittävä" ja soveltuu siksi erinomaisesti maavaraisten lattioiden maalaamiseen. Yleensä voit maalata uuden lattian jo viikko valun jälkeen. Maalattu lattia voidaan ottaa kevyeen käyttöön n. 24 tunnin kuluttua, ja täysin kovettunut se on noin 5-7 vuorokauden kuluttua.

Ominaisuudet

- Kaksikomponenttinen
- Korkea kiilto – helppo pitää puhtaana
- Hyvä mekaaninen kestävyys
- Hyvä kemikaalikestävyys, kestää esim. bensiiniä.
- Hengittävä
- Hyvä peittokyky
- Vesiohenteinen
- Lähes hajuton



Paksukalvolakka EP

Hagmans Paksukalvolakka EP on kaksikomponenttinen liuotteeton kirkaslakka. Yhdessä Hagmans Värihiekan kanssa sillä tehdään erittäin lujia ja kestäviä "ajouria".



Värihiekk

Hagmans Värihiekk on tasalaatuista, värjättyä kvartsihiekkää, jolla yhdessä Paksukalvolakka EP:n kanssa, tehdään erittäin lujia ja kestäviä "ajouria".



Työohje:

1. Esikäsittele

Mikään maali ei pysy likaisella tai heikkokuntoisella pinnalla. Lattiapinnan täytyy aina olla puhdas ja kiinteä ennen maalausta. Uuden betonin pinnassa on aina heikkoa ja huonosti kiinni olevaa valupintaa, ns. "betoniliimaa", ja tämä pintakerros on poistettava joko hiomalla tai happokäsittelyllä, ennen maalausta.

Uuusi betonipinta voidaan yleensä, puhdistuksen jälkeen, maalata Hagmans Lattiamaaali EP-V:llä jo viikon kuluttua valusta.

Aikaisemmin maalattu pinta: Mikäli lattia on jo aikaisemmin maalattu, tärkeää on että pinta mattahiotaan, ja että kaikki huonosti kiinni oleva vanha maali huolellisesti poistetaan. Lopputulos riippuu paljon vanhan maalin lujuudesta ja tartunnasta lattiapintaan.



Pienemmät halkeamat ja epätasaisuudet korjataan Hagmans Epoksikitillä, ja suuremmat Hagmans Korjauslaastilla.

2. Maalaus




Pohjamaalaa ensin koko lattia vedellä ohennetulla (n.10-20%) Lattiamaaali EP-V:llä. Toinen maalikerros maalataan ohentamattomalla maalilla. Varmista että ilmanvaihto on riittävä jotta vesi ehtii haihtua ennenkuin maali kovettuu.

3. Lakkaa ajourat



Teippaa kaksi noin 0,4 x 5 metrin ajouraa. Lakkaa ajourat Hagmans Paksukalvolakka EP:llä.

4. Hiekoita ajourat



Levitä Hagmans värihiekkää märkään lakkaan. Tärkeää on että hiekkää tulee tarpeeksi niin että pinta täydellisesti peittyy.

5. Poista ylimääräinen hiekka



Kun lakka on kovettunut, irroita ylimääräinen hiekka pinnasta kevyesti hiomalla. Imuroi pinta huolellisesti.

Jotta rajapinnasta ei tulisi niin jyrkkä, teippi voidaan poistaa ennen seuraavaa työvaihetta (6).

6. Lakkaa hiekkapinta



Pintalakkaa kertaalleen Hagmans Paksukalvolakka EP:llä.

Valmista tuli



Lattia voidaan ottaa kevyeen käyttöön noin 24 tunnin jälkeen pintalakkauksesta (+15C). Täysin kovettunut lattia on noin 5-7 vuorokauden kuluttua.